

Aide-mémoire : Comment enlève-t-on une tique?



Les risques de se faire piquer par une tique augmentent lorsque vous êtes dans la nature. Il en est le même pour vos animaux. Les chiens, les chats et même les humains peuvent attraper des maladies dues aux tiques comme la maladie de Lyme. L'endroit piqué peut également s'infecter, menant aux démangeaisons et à l'irritation de la peau. Retirez rapidement la tique ! Notre aide-mémoire vous guidera dans cette tâche.

1

Touchez et vérifiez le pelage de votre animal. Souvent, la tique ne s'est pas encore installée après une promenade, vous la verrez peut-être marcher. Les tiques installées ressemblent à une petite bosse sur la peau.

Vérifiez également les endroits moins poilus tels que la tête, les cuisses, les aisselles, le ventre, les oreilles et sous la queue où les tiques préfèrent s'installer.

2

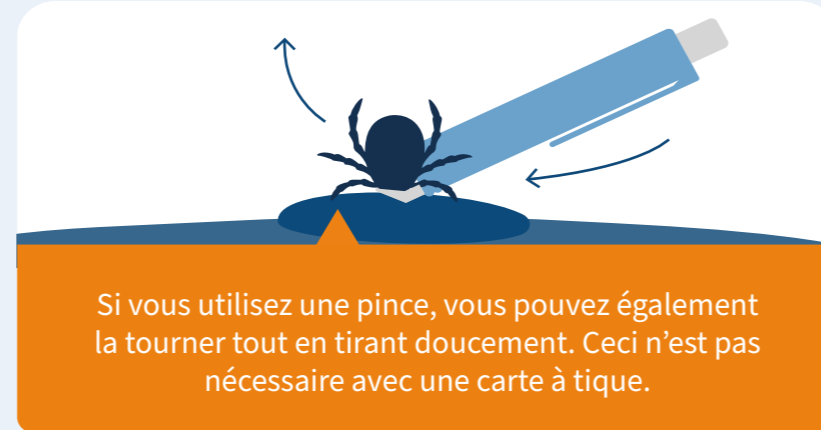
Conseil : utilisez un peigne sur les animaux à long poil. Ne détruisez pas la tique.

3

Vous avez trouvé une tique ? Retirez-la avec une carte ou autre outil à tique.

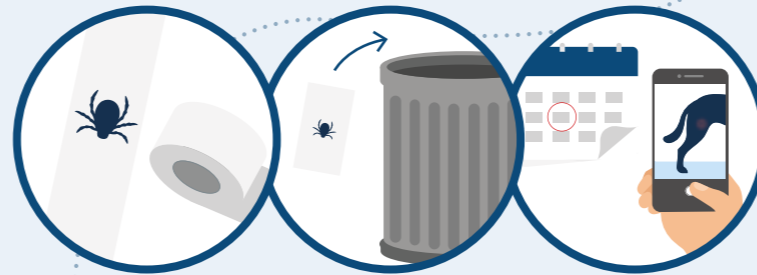
4

Avec la carte ou l'outil à tique, saisissez la tique aussi près de la peau que possible. Retirez-la doucement.



Placez la tique sur du scotch pour l'empêcher de faire plus de mal et jetez-la.

5



6

Prenez en photo la peau affectée et notez la date. Ceci est utile en cas de complications.


N'utilisez jamais d'alcool, de chaleur ou de savon pour retirer la tique. Cela peut provoquer des vomissements chez la tique.

7

Après avoir retiré la tique, désinfectez la peau à l'endroit piqué. Désinfectez également les outils utilisés.

Mieux vaut prévenir que guérir

C'est bien que vous ayez identifié une tique et que vous l'ayez retirée, mais il est toujours mieux de prévenir ce problème. Il existe des produits répulsifs pour prévenir les tiques. Notez que tous les produits ne protègent pas forcément votre animal à 100%. Continuez donc à vérifier la présence des tiques.



Conseils véto gratuits

Si vous avez des questions sur les tiques et les dangers qu'elles présentent, vous pouvez contacter notre vétérinaire par mail : veterinaire@medpets.fr.

veterinaire@medpets.fr



Retrouvez plus d'informations et un large assortiment de produits anti-tique chez [medpets.fr](https://www.medpets.fr). Ou sinon, visitez nos réseaux sociaux !

Regardez nos réseaux sociaux