



FR Phéromones apaisantes et herbe à chat pour aider à contrôler les comportements inappropriés chez le chat.

UTILISATIONS : ZENIFEL Spray contient des phéromones apaisantes et un extrait de *Nepeta cataria* qui sont principalement recommandés pour le confort des chats en cas de situations stressantes (soudaines ou imprévisibles). Chaque flacon de 20 et 60 ml délivre respectivement un minimum de 130 & 400 pulvérisations.

COMPOSITION : ZENIFEL spray est une formule innovante fabriquée avec un analogue de la fraction F3 des phéromones faciales du chat (11,6%) ainsi qu'un extrait de *Nepeta cataria* communément appelée herbe à chat. Les sources végétales de *Nepeta cataria* sont également reconnues pour améliorer le bien-être général des chats et le marquage facial.

PRECAUTIONS D'EMPLOI : Usage externe uniquement. Ne pas pulvériser directement sur les animaux. Tenir hors de la portée des enfants. Peut contenir des cristaux à basse température, ce phénomène disparaît à température ambiante. Peut avoir une couleur jaunâtre qui n'affecte pas l'efficacité du produit. ZENIFEL Spray contient un excipient alcoolique et ne doit jamais être utilisé dans ZENIFEL Diffuseur.

CONSEILS D'UTILISATION : Agiter avant utilisation. Pulvériser dans l'environnement du chat. Toujours attendre 15 minutes avant de permettre au chat d'approcher les zones sur/ou dans lesquelles le produit a été appliqué.

	Transport
Quand	Utiliser 15 minutes avant de placer le chat dans la caisse de transport.
Où	Jusqu'à 8 pulvérisations autour et à l'intérieur de la caisse de transport.
Fréquence	Avant chaque voyage. Répéter toutes les 4 heures si nécessaire. Toujours sortir le chat de la caisse de transport avant de pulvériser.

	Marquage Urinaire
Quand	Après avoir localisé et nettoyé soigneusement toute trace d'urine.
Où	Sur la surface verticale où l'urine a été déposée, habituellement à 15-20 cm du sol.
Fréquence	1 à 3 pulvérisation(s), toutes les 4 heures.
Durée	Pendant 1 à 4 semaine(s) minimum et à chaque endroit de marquage.

	Griffades
Quand	A partir du moment où les griffades sont découvertes.
Où	Sur le lieu de griffades.
Fréquence	Jusqu'à 6 pulvérisations, une fois par jour. Répéter l'application si nécessaire.
Durée	Pendant 1 à 4 semaine(s) minimum et à chaque endroit de griffades.

	Foyer avec plusieurs chats
Quand	Avant l'introduction d'un nouveau chat dans le foyer
Où	A chaque endroit fréquenté par le chat à environ 20 cm du sol, y compris les cadres de portes et les coins des meubles.
Fréquence	Au moins une fois par jour, répéter l'application si nécessaire toutes les 6 heures.
Durée	Pendant 2 mois environ

	Déménagement dans une nouvelle maison / réagencement de la maison
Quand	Avant l'introduction du chat dans la nouvelle habitation
Où	Sur le couchage du chat et à chaque endroit fréquenté par le chat à environ 20 cm du sol, y compris les cadres de portes et les coins des meubles.
Fréquence	5 pulvérisations par endroit, 1 fois par jour.
Durée	Pendant 1 à 4 semaine(s) minimum.

	Evénements stressants
Quand	Si possible au moins 15 minutes avant le début d'une situation stressante.
Où	A chaque endroit fréquenté par le chat à environ 20 cm du sol, y compris les cadres de portes et les coins des meubles.
Fréquence	5 pulvérisations par endroit, jusqu'à 3 fois par jour.
Durée	Pendant toute la durée de la situation stressante.

ES Feromonas calmantes con hierba gatuna que ayudan a controlar el comportamiento inapropiado en gatos.

USOS: ZENIFEL Spray contiene feromonas calmantes y extracto de *Nepeta cataria* principalmente recomendado para reconfortar a los gatos que muestran comportamientos inadecuados y como ayuda a los gatos en caso de situaciones estresantes, ZENIFEL Spray es eficaz en el manejo de situaciones estresantes inesperadas (repentinas o imprevisibles). Cada frasco de 20 y 60 ml libera respectivamente un mínimo de 130 y 400 pulverizaciones.

COMPOSICIÓN: ZENIFEL Spray es una fórmula innovadora elaborada con análogos de la fracción F3 de feromona facial felina (11,6%) y extracto de *Nepeta cataria*, comúnmente llamada catnip (hierba gatuna). Las fuentes de la planta de extracto de *Nepeta cataria* también mejoran el bienestar general de los gatos así como el marcaje facial. **PRECAUCIÓN:** sólo para uso externo. No pulverizar directamente sobre los animales. Mantener fuera del alcance de los niños. Puede presentar cristales a bajas temperaturas, este fenómeno es reversible a temperatura ambiente. Puede tener un color amarillo leve que no afecta a la eficacia del producto. ZENIFEL Spray tiene una base de alcohol y nunca debe ser utilizado en el difusor ZENIFEL.

INSTRUCCIONES DE USO: Agitar antes de usar. Rociar en el entorno del gato. Esperar siempre 15 minutos antes de permitir que el gato se acerque a las áreas donde se ha rociado el producto.

	Transporte
Cuándo	Aplicar 15 minutos antes de poner al gato en el transportín.
Dónde	Aplicar hasta 8 pulverizaciones en el interior del transportín.
Duración	Antes de cada viaje. Repetir cada 4 horas si es necesario. Retirar siempre el gato del transportín antes de pulverizar.

	Marcaje urinario
Cuándo	Después de localizar y limpiar adecuadamente todos los restos de orina.
Dónde	En la superficie vertical donde se ha depositado la orina, normalmente a 15-20 cm del suelo.
Frecuencia	1 a 3 pulverizaciones, cada 4 horas.
Duración	Durante un mínimo de 1 a 4 semanas en cada lugar afectado.

	Arañazos
Cuándo	Desde el primer momento en que se descubren los arañazos.
Dónde	En el área arañada.
Frecuencia	Hasta 6 pulverizadores, una vez al día. Repetir la aplicación si es necesario.
Duración	Durante un mínimo de 1 a 4 semanas en cada área afectada.

	Hogares con varios gatos
Cuándo	Antes de la llegada del nuevo gato a la casa
Dónde	En cada rincón de cada habitación frecuentado por los gatos a unos 20 cm del suelo, incluyendo marcos de puertas y esquinas de muebles.
Frecuencia	Al menos una vez al día. Se puede repetir cada 6 horas.
Duración	Durante 2 meses, como media

	Traslado a un nuevo hogar / Reformas en la casa / Viajes
Cuándo	Antes de que llegue el gato a la casa.
Dónde	En las camas de los gatos y en cada rincón de cada habitación frecuentado por los gatos a unos 20 cm del suelo, incluyendo marcos de puertas y esquinas de muebles.
Frecuencia	5 pulverizaciones por ubicación, una vez al día.
Duración	Durante un mínimo de 1 a 4 semanas.

	Situaciones estresantes
Cuándo	Si es posible, al menos 15 minutos antes del inicio de la situación estresante.
Dónde	En cada rincón de cada habitación frecuentado por los gatos a unos 20 cm del suelo, incluyendo marcos de puertas y esquinas de muebles.
Frecuencia	5 pulverizaciones por ubicación, hasta 3 veces al día.
Duración	Durante toda la situación estresante.

NL Rustgevende feromonen met kattenkruid om stressgerelateerd gedrag bij katten te helpen controleren.

GEbruik: ZENIFEL Spray bevat kalmerende feromonen en *Nepeta cataria* extract welke hoofdzakelijk worden aanbevolen voor katten die ongewenst gedrag vertonen en om te helpen bij stressgerelateerde situaties. ZENIFEL Spray is effectief bij plotselinge en onvoorspelbare stressvolle gebeurtenissen. Elke 20 & 60 ml flacon levert respectievelijk 130 & 400 sprays.

SAMENSTELLING: ZENIFEL Spray is een innovatieve formulering samengesteld uit F3 fracties van feline faciale feromonen (11,6%) en *Nepeta cataria* extract (Wild kattenkruid). De plantaardige bron van *Nepeta cataria* extract staat bekend om het algemeen welbehagen van de kat te bevorderen, activiteit te stimuleren en gezichtsmarkeren te bevorderen.

WAARSCHUWING: Alleen voor uitwendig gebruik. Niet rechtstreeks op het dier sprayen. Buiten bereik van kinderen bewaren. Kan bij lage temperatuur kristallen vertonen. Dit fenomeen is reversibel bij kamertemperatuur. Kan mogelijk een lichte gele kleur vertonen die geen invloed heeft op de effectiviteit van het product. ZENIFEL Spray heeft een alcoholbasis en dient nooit in een ZENIFEL verdampert gebruikt te worden.

INSTRUCIES VOOR GEBRUIK: schudden voor gebruik. Spray in de omgeving van de kat. Zorg dat de kat geen toegang heeft tot de plek waar gesprayd is gedurende minimaal 15 minuten.

	Transport
Wanneer	15 minuten voor de kat in de transportkooi wordt geplaatst.
Waar	Sproei 8 maal aan de binnenzijde van de transportkooi.
Frequentie	Voor elk transport. Herhaal na 4 uur indien noodzakelijk. Verwijder de kat uit de kooi voor u de spray aanbrengt.

	Urine markeren
Wanneer	Na localisatie en gepast reinigen van alle sporen van urine.
Waar	Op een verticaal oppervlak waar urine is gesproeid, normaliter 15-20 cm van de grond.
Frequentie	1 tot 3 sprays elke 4 uur.
Duur	Minimaal 1 tot 4 weken op elke gemarkeerde plek.

	Krabben
Wanneer	Vanaf het moment dat de krabplek wordt ontdekt.
Waar	Op de krabplek.
Frequentie	Eén keer per dag, tot wel 6 sprays.
Duur	Minimaal 1 tot 4 weken op elke krabplek.

	Huishouden met meerdere katten
Wanneer	24 uur voor de introductie van een nieuwe kat in het huishouden.
Waar	Op elke hoek van de ruimte bezocht door katten en ongeveer 20 cm van de grond. Bijvoorbeeld deurpost en hoeken van meubels.
Frequentie	Tenminste één keer per dag. Kan elke 6 uur herhaald worden.
Duur	Gemiddeld 1 tot 2 maanden.

	Verhuizen naar een ander huis / verbouwen / pensioen
Wanneer	Voor de introductie van een nieuwe kat in het gezin.
Waar	Op elke hoek van de ruimte en ongeveer 20 cm van de grond. Bijvoorbeeld deurpost en hoeken van meubels.
Frequentie	Eén keer per dag, 5 sprays per locatie.
Duur	Minimaal 1 tot 4 weken.

	Stressvolle gebeurtenis
Wanneer	Indien mogelijk, tenminste 15 minuten voor de start van de stressvolle gebeurtenis.
Waar	Op elke hoek van de ruimte en ongeveer 20 cm van de grond. Bijvoorbeeld deurpost en hoeken van meubels.
Frequentie	5 sprays per locatie tot wel 3x per dag.
Duur	Gedurende de stressvolle gebeurtenis.

IT Feromoni calmanti con erba gatta per aiutare a controllare comportamenti inappropriati dei gatti.

IMPIEGHI: ZENIFEL Spray contiene feromoni calmanti e estratto di *Nepeta cataria* sono principalmente raccomandati per confortare i gatti che mostrano comportamenti inappropriati e per aiutare i gatti in caso di situazioni stressanti. ZENIFEL Spray è efficace per la gestione di eventi stressanti inattesi (improvvisi o imprevedibili). Ogni flacone da 20 & 60 ml eroga rispettivamente un minimo di 130 & 400 spruzzi. **COMPOSIZIONE:** ZENIFEL Spray è una formula innovativa realizzata con la frazione F3 degli analoghi dei feromoni facciali felini (11,6%) e l'estratto di *Nepeta cataria*, comunemente chiamato erba gatta. Le fonti vegetali di estratto di *Nepeta cataria* sono anche note per migliorare il benessere generale dei gatti così come la marcatura facciale.

PRECAUZIONI: Solo per uso esterno. Non spruzzare direttamente sull'animale. Tenere fuori dalla portata dei bambini. A basse temperature può presentare cristalli, questo fenomeno è reversibile a temperatura ambiente. Può avere un leggero colore giallo che non influisce sull'efficacia del prodotto. ZENIFEL Spray è su base alcolica e non deve mai essere utilizzato nel diffusore ZENIFEL.

ISTRUZIONI PER L'USO: Agitare prima dell'uso. Spruzzare nell'ambiente del gatto. Attendere sempre circa 15 minuti prima di consentire al gatto di avvicinarsi alle aree in cui è stato spruzzato il prodotto.

	Trasporto/Trasportino
Quando	Usare 15 minuti prima di posizionare il gatto nel trasportino da viaggio.
Dove	Applicare fino a 8 spruzzi intorno e all'interno del trasportino.
Frequenza	Prima di ogni viaggio. Ripetere ogni 4 ore se necessario. Togliere sempre il gatto dal trasportino prima di spruzzare il prodotto.

	Marcature Urinarie
Quando	Dopo aver individuato e pulito correttamente tutte le tracce di urina.
Dove	Sulla superficie verticale dove è stata depositata l'urina, normalmente a 15-20 cm da terra.
Frequenza	1 - 3 spruzzate, ogni 4 ore.
Durata	Per minimo da 1 a 4 settimane su ogni punto marcato.

	Graffiature
Quando	Dal primo momento in cui vengono scoperte le graffiature.
Dove	Sull'area graffiata.
Frequenza	Fino a 6 spruzzate, una volta al giorno. Ripetere l'applicazione se necessario.
Durata	Per minimo da 1 a 4 settimane su ogni area graffiata.

	Ambienti in cui vivono più gatti
Quando	Prima dell'introduzione del nuovo gatto in casa.
Dove	In ogni angolo di tutte le stanze frequentate dai gatti a circa 20 cm dal pavimento, compresi i telai delle porte e gli angoli dei mobili.
Frequenza	Almeno una volta al giorno. Può essere ripetuto ogni 6 ore.
Durata	Mediamente per 2 mesi.

	Trasferimento in una nuova casa / Ristrutturazione della casa / Trasferimento in pensione
Quando	Prima di introdurre il gatto in casa.
Dove	Sulla cuccia del gatto e in ogni angolo di tutte le stanze frequentate dai gatti a circa 20 cm dal pavimento, compresi i telai delle porte e gli angoli dei mobili.
Frequenza	5 spruzzate per punto, una volta al giorno.
Durata	Per minimo da 1 a 4 settimane.

	Eventi stressanti
Quando	Se possibile, almeno 15 minuti prima dell'inizio dell'evento stressante.
Dove	In ogni angolo di tutte le stanze frequentate dai gatti a circa 20 cm dal pavimento, compresi i telai delle porte e gli angoli dei mobili.
Frequenza	5 spruzzate per punto, fino a 3 volte al giorno.
Durata	Durante l'intero evento stressante.

DE Beruhigende Pheromone mit Katzenminze zur Unterstützung bei der Kontrolle von unerwünschten Verhaltensweisen bei Katzen.

ANWENDUNG: ZENIFEL Spray enthält beruhigende Pheromone und einen Extrakt aus *Nepeta cataria*, empfohlen vor allem zur Entspannung von Katzen mit unerwünschten Verhaltensweisen und um Katzen in stressreichen Situationen zu helfen. ZENIFEL Spray ist geeignet, um unerwartete (plötzliche oder unvorhersehbare) stressreiche Ereignisse zu bewältigen. Jede 20 & 60 ml Flasche enthält mindestens 130 bzw. 400 Spraystöße.

ZUSAMMENSETZUNG: ZENIFEL Spray ist ein innovatives Produkt, das ein Analogon der F3-Fraktion feline Gesichtspferomone (11,6%) sowie einen Extrakt aus *Nepeta cataria*, allgemein als Katzenminze bezeichnet, enthält. Die pflanzliche Quelle des Extrakts aus *Nepeta cataria* ist dafür bekannt, das allgemeine Wohlbefinden von Katzen zu verbessern und das Gesichtsmarkieren zu fördern.

VORSICHT: Nur zur Anwendung in der Umgebung. Nicht direkt auf das Tier sprühen. Unzugänglich für Kinder aufbewahren. Bei niedrigen Temperaturen können sich Kristalle bilden, die sich bei Zimmertemperatur wieder auflösen. Kann eine leicht gelbliche Farbe annehmen, die die Wirksamkeit des Produkts aber nicht beeinträchtigt. ZENIFEL Spray basiert auf einer Alkohollösung und sollte deshalb niemals in dem ZENIFEL Verdampfer verwendet werden.

GEBRAUCHSHINWEISE: Vor dem Gebrauch Schütteln. Besprühen Sie die Umgebung der Katze. Warten Sie immer etwa 15 Minuten bevor Sie Ihre Katze an Orte lassen, die Sie besprühen haben.

	Transport
Wann	15 Minuten bevor Sie die Katze in die Transportbox setzen.
Wo	Sprühen Sie bis zu 8 Stöße überall in der Box verteilt.
Häufigkeit	Vor jeder Reise. Falls nötig alle 4 Stunden wiederholen. Nehmen Sie immer die Katze vor dem Sprühen aus der Box.

	Harmmarkieren
Wann	Nach sorgfältiger Beseitigung aller Urinspuren.
Wo	Auf vertikale Oberflächen, die mit Urin in Berührung gekommen sind, meist 15 – 20 cm über dem Boden.
Häufigkeit	Alle 4 Stunden 1 bis 3 Sprühstöße.
Dauer	Mindestens 1 bis 4 Wochen an jedem markierten Ort.

	Kratzen
Wann	Sobald die ersten Kratzspuren zu finden sind.
Wo	Auf dem zerkratzen Bereich.
Häufigkeit	Einmal am Tag bis zu 6 Sprühstößen. Bei Bedarf wiederholen.
Dauer	Mindestens 1 bis 4 Wochen an jedem Ort an dem gekratzt wird.

	Mehrkatzenhaushalt
Wann	Bevor eine neue Katze einzieht
Wo	An jeder Ecke der Räume, die von Katzen aufgesucht werden, etwa 20 cm über dem Boden, insbesondere an Türrahmen und Möbelecken.
Häufigkeit	Mindestens einmal am Tag. Wiederholung alle 6 Stunden möglich.
Dauer	Üblicherweise 2 Monate

	Umwäge / Umbauten
Wann	Bevor die Katze in das Haus verbracht wird.
Wo	Auf dem Bett der Katze und an jeder Ecke der Räume, die von den Katzen aufgesucht werden, ungefähr 20 cm über dem Boden, insbesondere an Türrahmen und Möbelecken.
Häufigkeit	Einmal am Tag 5 Sprühstöße pro Ort.
Dauer	Mindestens 1 bis 4 Wochen

	Stressreiche Ereignisse
Wann	Wenn möglich mindestens 15 Minuten vor dem Beginn des stressreichen Ereignisses.
Wo	An jeder Ecke der Räume, die von Katzen aufgesucht werden, etwa 20 cm über dem Boden, insbesondere an Türrahmen und Möbelecken.
Häufigkeit	Bis zu 3 mal am Tag je 5 Sprühstöße pro Ort.
Dauer	Während der gesamten Dauer des stressreichen Ereignisses

PL Feromony o działaniu uspokajającym z dodatkiem kocimiętki do stosowania u kotów w przypadkach niewłaściwego zachowania wynikającego z zaburzeń behawioralnych.

ZASTOSOWANIE: ZENIFEL Spray zawiera feromony o działaniu uspokajającym i wyciąg z *Nepeta cataria*, które są zalecane do poprawy komfortu życia kotów wykazujących niewłaściwe zachowanie wynikające z zaburzeń behawioralnych oraz do stosowania w stresujących sytuacjach. ZENIFEL Spray jest preparatem skutecznym w przypadkach nieoczekiwanych (nagłych lub nieprzewidywalnych), stresujących wydarzeń. Każde opakowanie 20 ml & 60 ml to odpowiednio minimum 130 & 400 psknięć.

SKŁAD: ZENIFEL Spray to preparat o innowacyjnej formule, który zawiera analogi frakcji F3 kocich feromonów policholowych (11,6%) i wyciąg z kocimiętki (*Nepeta cataria*). Wyciąg z *Nepeta cataria* poprawia ogólnie samopoczucie kotów porównywalnie do działania kocich feromonów policholowych.

UWAGA: Tylko do użytku zewnętrznego. Nie stosować bezpośrednio na zwierzę. Przechowywać poza zasięgiem dzieci. W niskich temperaturach mogą tworzyć się kryształy, co jest jednak odczuwalnym procesem w temperaturze pokojowej. Preparat może mieć lekko żółty kolor, który nie wpływa na jego skuteczność. ZENIFEL Spray jest preparatem na bazie alkoholu i nigdy nie powinien być stosowany do preparatu ZENIFEL Dyfuzor.


INSTRUKCJA STOSOWANIA: Wstrząsnąć przed użyciem. Używać spray w otoczeniu kota. Należy zawsze odczekać około 15 minut zanim pozwoli się kotu na kontakt z powierzchnią, na którą zastosowano produkt.


	Transport
Kiedy	15 minut przed umieszczeniem kota w transporterze/torbie transportowej, przed każdą podróżą.
Gdzie	Wewnątrz/na zewnątrz transportera/torby transportowej.
Jak stosować	Do 8 psknięć. W razie potrzeby powtarzać co 4 godziny. Nie należy stosować gdy kot znajduje się w transporterze/torbie transportowej.


	Znaczenie moczem
Kiedy	Po zlokalizowaniu i usunięciu wszystkich śladów znaczenia moczem.
Gdzie	Na pionowych powierzchniach gdzie kot zostawia ślady moczu, zwykle na wysokość 15-20 cm.
Jak stosować	1 - 3 psknięcia, powtarzać co 4 godziny.
Czas stosowania	Przez minimum 1 – 4 tygodnie, w każdym miejscu gdzie kot zostawia ślady moczu.


	Drapanie
Kiedy	Od momentu stwierdzenia drapania po raz pierwszy.
Gdzie	Na powierzchniach drapanych przez kota.
Jak stosować	Do 6 psknięć, raz dziennie. Powtórzyć w razie potrzeby.
Czas stosowania	Przez minimum 1 - 4 tygodnie, na każdą drapaną powierzchnię.

	Gospodarstwa domowe z więcej niż jednym kotem
Kiedy	Przed wprowadzeniem nowego kota do domu.

	Stresujace wydarzenia
Kiedy	Jeśli możliwe, przynajmniej 15 minut przed stresującym wydarzeniem.
Gdzie	W każdym rogu pomieszczenia odwiedzanego przez koty, na wysokości około 20 cm, z uwzględnieniem futryn drzwi, narożników mebli.
Jak stosować	5 psknięć w każdym miejscu, do 3 razy dziennie
Czas stosowania	Przez minimum 1 - 4 tygodnie.


	Przeprowadzka do nowego domu / przezebnowanie / podróż
Kiedy	Przed wprowadzeniem kota do domu.
Gdzie	Na postaniu kota (transporter/torba transportowa) i w każdym rogu pomieszczenia odwiedzanego przez koty, na wysokości około 20 cm, z uwzględnieniem futryn drzwi, narożników mebli.
Jak stosować	5 psknięć w każdym miejscu, raz dziennie
Czas stosowania	Przez minimum 1 - 4 tygodnie.


	Przeprowadzka do nowego domu / przezebnowanie / podróż
Kiedy	Przed wprowadzeniem kota do domu.
Gdzie	Na postaniu kota (transporter/torba transportowa) i w każdym rogu pomieszczenia odwiedzanego przez koty, na wysokości około 20 cm, z uwzględnieniem futryn drzwi, narożników mebli.
Jak stosować	5 psknięć w każdym miejscu, raz dziennie
Czas stosowania	Przez minimum 1 - 4 tygodnie.


	Przeprowadzka do nowego domu / przezebnowanie / podróż
Kiedy	Przed wprowadzeniem kota do domu.
Gdzie	Na postaniu kota (transporter/torba transportowa) i w każdym rogu pomieszczenia odwiedzanego przez koty, na wysokości około 20 cm, z uwzględnieniem futryn drzwi, narożników mebli.
Jak stosować	5 psknięć w każdym miejscu, raz dziennie
Czas stosowania	Przez minimum 1 - 4 tygodnie.


ET Rahustavad feromoonid koos naistenõgesege aitavad vähendada kasside sobimatut käitumist.


KASUTUSALAD: ZENIFEL pihusti sisaldab rahustavaid feromone ja *Nepeta cataria* ekstrakti, mida soovitatatakse kasside sobimatu käitumise leevendamiseks ja stressirohke sündmustega toimetulekuks. ZENIFEL pihusti on efektiivne ootamatute (äkktekkeliste või ettearvatute) stressirohke sündmuste leevendamises. Iga 20 & 60 ml pudel tagab vastavalt suurusele minimaalselt 130 & 400 pihustust. **KOOSTIS:** ZENIFEL pihusti on innovatiivne segu kassi naapriirkonna feromooni F3 fraktsiooni analoogist (11,6%) ja naistenõgese - *Nepeta cataria* ekstraktist. *Nepeta cataria* ekstrakti taimsed osad parandavad kasside üldist heaolu ja suurendavad naapriirkonnaga märgistamist. **HOIATUS:** Ainult välispidiseks kasutamiseks. **Ära pihusta otse loomadele.** Hoida lastele kättesaamatus kohas. Madala temperatuuril juures võib sisaldada kristalle. See on toatemperatuuril pöörduv nähtus. Lahus võib olla kergelt kollane, kuid see ei mõjuta toote efektiivsust. ZENIFEL pihusti on alkoholi baasil ja seda ei tohi kasutada ZENIFEL difusoris. **KASUTUSJUHEND:** Enne kasutamist loksutage. Pihustage kassi elukeskkonda. Pärast pihustamist oodake alati umbes 15 minutit enne kui lubate kassi piirkonda või pinnale, kus toodet kasutasite.


	Transportpuur / Transport
Millal	Kasutage 15 minutit enne kassi transportpuuri asetamist.
Kuhu	Kuni 8 pihustust transportpuuri erinevatele sisepindadele.
Sagedus	Kasutage enne igat reisi. Vajadusel korrata iga 4 tunni järel. Enne pihusti kasutamist võtke alati kass transportpuurist välja.


	Uriiniga märgistamine
Millal	Pärast uriinijalgede tuvastamist ja põhjalikku puhastamist.
Kuhu	Uriiniga märgistatud vertikaalsele pinnale, tavaliselt pörandast 15-20 cm kõrgusele.
Sagedus	1 kuni 3 pihustust, iga 4 tunni järel.
Kestvus	Minimaalselt 1 kuni 4 nädalat igas märgistatud paigas.


	Kraapimine
Millal	Alates kraapimise avastamise esimesest momendist.
Kuhu	Kraabitud pindadele.
Sagedus	Kuni 6 pihustust, üks kord päevas. Vajadusel korrata.
Kestvus	Minimaalselt 1 kuni 4 nädalat igas kraabitud paigas.


	Mitme kassiga majapidamised
Millal	Enne uue kassi koju saabumist.
Kuhu	Kasside eluruumide nurkadesse (kaasaarvatud ukseraamidele ja mööblinurkadele), pörandast umbes 20 cm kõrgusele.
Sagedus	Vähemalt kord päevas. Vajadusel korrata iga 6 tunni järel.
Kestvus	Keskmiselt kuni 2 kuud.


	Kolimine uude koju / Kodu remont / Reisimine
Millal	Enne kassi uude koju saabumist.
Kuhu	Kassi pesa ja eluruumide nurkadesse (kaasaarvatud ukseraamidele ja mööblinurkadele), pörandast umbes 20 cm kõrgusele.
Sagedus	5 pihustust ühte piirkonda, üks kord päevas.
Kestvus	Minimaalselt 1 kuni 4 nädalat.

	Stressirohked sündmused
Millal	Võimalusel vähemalt 15 minutit enne stressirohke sündmuse algust.
Kuhu	Kasside eluruumide nurkadesse (kaasaarvatud ukseraamidele ja mööblinurkadele), pörandast umbes 20 cm kõrgusele.
Sagedus	5 pihustust ühte piirkonda, kuni 3 korda päevas.
Kestvus	Stressirohke sündmuse kestel.


	Rauhoitavat feromoni ja kissanmintu avuksi kissojen sopimattoman käytöksen hillitsemiseen.
KÄYTTÖ:	ZENIFEL spray sisältää rauhoittavia feromoneja ja <i>Nepeta cataria</i> -uutetta, joita suositellaan pääasiassa rauhoittamaan kissojen sopimatonta käytöstä ja auttamaan kissoja stressitilanteissa. Spray on tehokas apukeino yllättävien (äkillisten ja odottamattomien) stressaavien tapahtumien hoitoon. Jokaisessa 20 ml/60 ml pullossa on vähintään 130/400 pumppausta.
KOOSTUMUS:	ZENIFEL spray on innovatiivinen yhdistelmä, joka koostuu kissan naaferomonin F3-fraction analogeista (11,6%) ja <i>Nepeta cataria</i> -uutteesta, jota yleisesti kutsutaan kissanmintuksi. Kasvipohjaisen <i>Nepeta cataria</i> -uutteen tiedetään edistävän kissojen yleistä hyvinvointia samoin kuin naamamerkkikausta.
VAROITUKSET:	Vain ulkoiseen käyttöön. Älä suihkuta suoran eläimien. Säilytä lasten ulottumattomissa. Matalissa lämpötiloissa voi esiintyä kiteitä, jotka häviävät huoneen-lämmössä. Valmistaja voi näyttää kellertäviä, mikä ei vaikuta tuotteen tehoon. ZENIFEL spray on alkoholipohjainen eikä sitä saa koskaan käyttää ZENIFEL haihduttimessa.
KÄYTTÖOHJEET:	Ravistettava ennen käyttöä. Suihkuta kissan ympäristöön. Odota aina 15 minuuttia ennen kuin annat kissasi sinne sinne, minne olet suihkuttanut valmistetta.


	Kujetuslaatikko
Koska	Suihkuta laatikko 15 minuuttia ennen kuin laitat kissan sinne.
Mihin	Suihkuta enintään 8 kertaa ympäri laatikkoa.
Kuinka usein	Ennen jokaista matkaa. Suihkuta uudelleen 4 tunnin välein, jos tarpeen. Ota kissa aina pois laatikosta ennen suihkuttamista.

	Virtsalla merkailu
Koska	Kun olet paikallistanut ja siivonnut merkkauväljet.
Mihin	Pystysuurille pinnoille johon oli virtsattu, normaalisti 15-20 cm korkeudella.
Kuinka usein	1-3 suihkausta neljän (4) tunnin välein.
Kesto	Vähintään 1-4 viikon ajan kaikkiin merkkaituihin paikkoihin.

	Raapiminen
Koska	Heti kun raapimisjälkiä löytyy.
Mihin	Raavitulle alueelle.
Kuinka usein	Jopa 6 suihkausta, kerran päivässä. Toista tarvittaessa.
Kesto	Vähintään 1-4 viikon ajan kaikkiin raavituihin paikkoihin.

	Monikissatalouksissa
Koska	Ennen kuin uusi kissa saapuu kotiin.
Mihin	Jokaiseen huoneeseen jossa kissat voivat oleskella, jokaiseen kulmaan noin 20 cm korkeudelle, myös ovien karmeihin ja huonekalujen kulmauksiin.
Kuinka usein	Vähintään kerran päivässä. Voidaan usia 6 runnin välein.
Kesto	Keskimäärin 2 kuukauden ajan.


	Muutto uuteen kotiin / kodin kunnostus ja muutostyöt / hoitopaikassa
Koska	Ennen kuin kissa menee uuteen paikkaan.
Mihin	Kissan petiin, ja jokaiseen huoneeseen jossa kissat voivat oleskella, jokaiseen kulmaan noin 20 cm korkeudelle, myös ovien karmeihin ja huonekalujen kulmauksiin.
Kuinka usein	5 suihkausta jokaiseen paikkaan, kerran päivässä.
Kesto	Vähintään 1-4 viikon ajan.


	Stressaavat tilanteet
Koska	Jos mahdollista, vähintään 15 minuuttia ennen stressaavan tilanteen alkua.
Mihin	Jokaiseen huoneeseen jossa kissat voivat oleskella, jokaiseen kulmaan noin 20 cm korkeudelle, myös ovien karmeihin ja huonekalujen kulmauksiin.
Kuinka usein	5 suihkausta jokaiseen paikkaan, 1-3 kertaa päivässä.
Kesto	Koko stressaavan tilanteen ajan.


DA Afsblappende feromoner med katteurt/kattemynte, som en hjælp til kontrol af/av uhensigtsmæssig adfærd hos katte/katter.


ANVENDELSE/BRUK: ZENIFEL spray indeholder afblappende feromoner og *Nepeta cataria* ekstrakt, og bruges primært for at hjælpe katte/katter som udviser uhensigtsmæssig adfærd og i tilfælde af/tilfæller av stressende situationer. ZENIFEL Spray hjælper til med at/å håndtere uventede (pludselige og uforudsigelige/uforutsigbare) stressende hændelser. Hver flaske med 20 eller 60 ml giver/gir henholdsvis minimum 130 & 400 sprayer. **INDHOLD:** ZENIFEL Spray er en innovativ/nyskabende sammensætning af/av F3-fraction/fraksjonen af/av analoger til kattens ansigtsferomoner/ansiktferomoner (11,6%) og ekstrakt af/av *Nepeta cataria*, som også kaldes/kalles katteurt/kattemynte. Planten *Nepeta cataria* er kendt/kjent for at/å fremme både kattes/katters velbefindende og duftmarkering med ansigtet/ansiktet. **ADVARSLER:** Kun til ekstern brug. **Spray aldrig/ikke direkte på dyr.** Opbevares utilgængeligt for børn/barn. Krystaller kan dannes ved lave temperaturer, men dette fænomen forsvinder/er reversibelt ved stuetemperatur/romtemperatur. Produktet kan have/ha en lys gul farve, som ikke påvirker virkningen. ZENIFEL Spray indeholder alkohol/er alkoholbaseret og må/skal aldrig anvendes/brukes i ZENIFEL Diffusor. **BRUGS-/BRUKSANVISNING:** Omrystes/Rist før brug. Anvendes/Brukes i kattens nærmiljø/omgivelser. Vent altid ca. 15 minutter før katten får adgang til områder, hvor produktet er anvendt/brukes.


	Flytning / Flytting / Transport
Hvornår/Når	Bruges 15 minutter før katten placeres/er plassert i transportburet.
Hvor	Spray hele indersiden/innnsiden af/av buret – max 8 sprayer.
Hvor lang tid / Varighet	Før hver rejse. Gentages/Gjenta hver 4. time, om nødvendigt. Fjern altid katten fra buret før du sprayer.


	Urinmarkering
Hvornår/Når	Efter at have/å fået vandt og afvasket/vasket bort alle spor af/av urin.
Hvor	På lodrette/vertikale flader, hvor urin er afsat/avsatt, normalt 15-20 cm fra gulvet.
Hvor ofte	1 til 3 sprayer, hver 4. time.
Hvor lang tid / Varighet	I mindst 1 til 4 uger på/i urinmarkerede områder.


	Urinmarkering
Hvornår/Når	Efter at have/å fået vandt og afvasket/vasket bort alle spor af/av urin.
Hvor	På lodrette/vertikale flader, hvor urin er afsat/avsatt, normalt 15-20 cm fra gulvet.
Hvor ofte	1 til 3 sprayer, hver 4. time.
Hvor lang tid / Varighet	I mindst 1 til 4 uger på/i urinmarkerede områder.


	Urinmarkering
Hvornår/Når	Efter at have/å fået vandt og afvasket/vasket bort alle spor af/av urin.
Hvor	På lodrette/vertikale flader, hvor urin er afsat/avsatt, normalt 15-20 cm fra gulvet.
Hvor ofte	1 til 3 sprayer, hver 4. time.
Hvor lang tid / Varighet	I mindst 1 til 4 uger på/i urinmarkerede områder.


	Urinmarkering
Hvornår/Når	Efter at have/å fået vandt og afvasket/vasket bort alle spor af/av urin.
Hvor	På lodrette/vertikale flader, hvor urin er afsat/avsatt, normalt 15-20 cm fra gulvet.
Hvor ofte	1 til 3 sprayer, hver 4. time.
Hvor lang tid / Varighet	I mindst 1 til 4 uger på/i urinmarkerede områder.


	Urinmarkering
Hvornår/Når	Efter at have/å fået vandt og afvasket/vasket bort alle spor af/av urin.
Hvor	På lodrette/vertikale flader, hvor urin er afsat/avsatt, normalt 15-20 cm fra gulvet.
Hvor ofte	1 til 3 sprayer, hver 4. time.
Hvor lang tid / Varighet	I mindst 1 til 4 uger på/i urinmarkerede områder.


	Urinmarkering
Hvornår/Når	Efter at have/å fået vandt og afvasket/vasket bort alle spor af/av urin.
Hvor	På lodrette/vertikale flader, hvor urin er afsat/avsatt, normalt 15-20 cm fra gulvet.
Hvor ofte	1 til 3 sprayer, hver 4. time.
Hvor lang tid / Varighet	I mindst 1 til 4 uger på/i urinmarkerede områder.

	Urinmarkering
Hvornår/Når	Efter at have/å fået vandt og afvasket/vasket bort alle spor af/av urin.
Hvor	På lodrette/vertikale flader, hvor urin er afsat/avsatt, normalt 15-20 cm fra gulvet.
Hvor ofte	1 til 3 sprayer, hver 4. time.
Hvor lang tid / Varighet	I mindst 1 til 4 uger på/i urinmarkerede områder.


	Urinmarkering
Hvornår/Når	Efter at have/å fået vandt og afvasket/vasket bort alle spor af/av urin.
Hvor	På lodrette/vertikale flader, hvor urin er afsat/avsatt, normalt 15-20 cm fra gulvet.
Hvor ofte	1 til 3 sprayer, hver 4. time.
Hvor lang tid / Varighet	I mindst 1 til 4 uger på/i urinmarkerede områder.

	Urinmarkering
Hvornår/Når	Efter at have/å fået vandt og afvasket/vasket bort alle spor af/av urin.
Hvor	På lodrette/vertikale flader, hvor urin er afsat/avsatt, normalt 15-20 cm fra gulvet.
Hvor ofte	1 til 3 sprayer, hver 4. time.
Hvor lang tid / Varighet	I mindst 1 til 4 uger på/i urinmarkerede områder.


	Urinmarkering
Hvornår/Når	Efter at have/å fået vandt og afvasket/vasket bort alle spor af/av urin.
Hvor	På lodrette/vertikale flader, hvor urin er afsat/avsatt, normalt 15-20 cm fra gulvet.
Hvor ofte	1 til 3 sprayer, hver 4. time.
Hvor lang tid / Varighet	I mindst 1 til 4 uger på/i urinmarkerede områder.


	Urinmarkering
Hvornår/Når	Efter at have/å fået vandt og afvasket/vasket bort alle spor af/av urin.
Hvor	På lodrette/vertikale flader, hvor urin er afsat/avsatt, normalt 15-20 cm fra gulvet.
Hvor ofte	1 til 3 sprayer, hver 4. time.
Hvor lang tid / Varighet	I mindst 1 til 4 uger på/i urinmarkerede områder.


	Urinmarkering
Hvornår/Når	Efter at have/å fået vandt og afvasket/vasket bort alle spor af/av urin.
Hvor	På lodrette/vertikale flader, hvor urin er afsat/avsatt, normalt 15-20 cm fra gulvet.
Hvor ofte	1 til 3 sprayer, hver 4. time.
Hvor lang tid / Varighet	I mindst 1 til 4 uger på/i urinmarkerede områder.


	Urinmarkering
Hvornår/Når	Efter at have/å fået vandt og afvasket/vasket bort alle spor af/av urin.
Hvor	På lodrette/vertikale flader, hvor urin er afsat/avsatt, normalt 15-20 cm fra gulvet.
Hvor ofte	1 til 3 sprayer, hver 4. time.
Hvor lang tid / Varighet	I mindst 1 til 4 uger på/i urinmarkerede områder.

	Urinmarkering
Hvornår/Når	Efter at have/å fået vandt og afvasket/vasket bort alle spor af/av urin.
Hvor	På lodrette/vertikale flader, hvor urin er afsat/avsatt, normalt 15-20 cm fra gulvet.
Hvor ofte	1 til 3 sprayer, hver 4. time.
Hvor lang tid / Varighet	I mindst 1 til 4 uger på/i urinmarkerede områder.


	Urinmarkering
Hvornår/Når	Efter at have/å fået vandt og afvasket/vasket bort alle spor af/av urin.
Hvor	På lodrette/vertikale flader, hvor urin er afsat/avsatt, normalt 15-20 cm fra gulvet.
Hvor ofte	1 til 3 sprayer, hver 4. time.
Hvor lang tid / Varighet	I mindst 1 til 4 uger på/i urinmarkerede områder.


	Urinmarkering
Hvornår/Når	Efter at have/å fået vandt og afvasket/vasket bort alle spor af/av urin.
Hvor	På lodrette/vertikale flader, hvor urin er afsat/avsatt, normalt 15-20 cm fra gulvet.
Hvor ofte	1 til 3 sprayer, hver 4. time.
Hvor lang tid / Varighet	I mindst 1 til 4 uger på/i urinmarkerede områder.


	Urinmarkering
Hvornår/Når	Efter at have/å fået vandt og afvasket/vasket bort alle spor af/av urin.
Hvor	På lodrette/vertikale flader, hvor urin er afsat/avsatt, normalt 15-20 cm fra gulvet.
Hvor ofte	1 til 3 sprayer, hver 4. time.
Hvor lang tid / Varighet	I mindst 1 til 4 uger på/i urinmarkerede områder.


	Urinmarkering
Hvornår/Når	Efter at have/å fået vandt og afvasket/vasket bort alle spor af/av urin.
Hvor	På lodrette/vertikale flader, hvor urin er afsat/avsatt, normalt 15-20 cm fra gulvet.
Hvor ofte	1 til 3 sprayer, hver 4. time.
Hvor lang tid / Varighet	I mindst 1 til 4 uger på/i urinmarkerede områder.


	Urinmarkering
Hvornår/Når	Efter at have/å fået vandt og afvasket/vasket bort alle spor af/av urin.
Hvor	På lodrette/vertikale flader, hvor urin er afsat/avsatt, normalt 15-20 cm fra gulvet.
Hvor ofte	1 til 3 sprayer, hver 4. time.
Hvor lang tid / Varighet	I mindst 1 til 4 uger på/i urinmarkerede områder.

	Urinmarkering
Hvornår/Når	Efter at have/å fået vandt og afvasket/vasket bort alle spor af/av urin.
Hvor	På lodrette/vertikale flader, hvor urin er afsat/avsatt, normalt 15-20 cm fra gulvet.
Hvor ofte	1 til 3 sprayer, hver 4. time.
Hvor lang tid / Varighet	I mindst 1 til 4 uger på/i urinmarkerede områder.

	Urinmarkering
Hvornår/Når	Efter at have/å fået vandt og afvasket/vasket bort alle spor af/av urin.
Hvor	På lodrette/vertikale flader, hvor urin er afsat/avsatt, normalt 15-20 cm fra gulvet.
Hvor ofte	1 til 3 sprayer, hver 4. time.
Hvor lang tid / Varighet	I mindst 1 til 4 uger på/i urinmarkerede områder.

	Kradsen/ Kvesing/kloring
Hvornår/Når	Fra første gang kraderiet/kvesing/kloring opdages.
Hvor	Hvor kraderiet/kvesing/kloring foregår.
Hvor ofte	Op til 6 spray en gang daglig. Gentages hvis nødvendigt/etter behov.
Hvor lang tid / Varighet	I mindst 1 til 4 uger på alle steder, hvor der kradses/det er kvesing/kloring.

	Hjem med mange katte/katter
Hvornår/Når	Før den nye kat/katten ankommer til hjemmet.
Hvor	I hvert hjørne af alle rum/av hvert rum, hvor katte/katter kommer, ca. 20 cm fra gulvet, herunder/inkludert dørkarme og hjørner af/av møbler.
Hvor ofte	Mindst en gang om dagen. Kan gentages/gjentas hver 6. time.
Hvor lang tid / Varighet	I gennemsnitlig 2 måneder.

	Flytning til nyt hjem / renovering af/av hjemmet / kattepenion/kattepensjonat
---	--